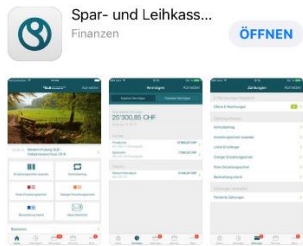


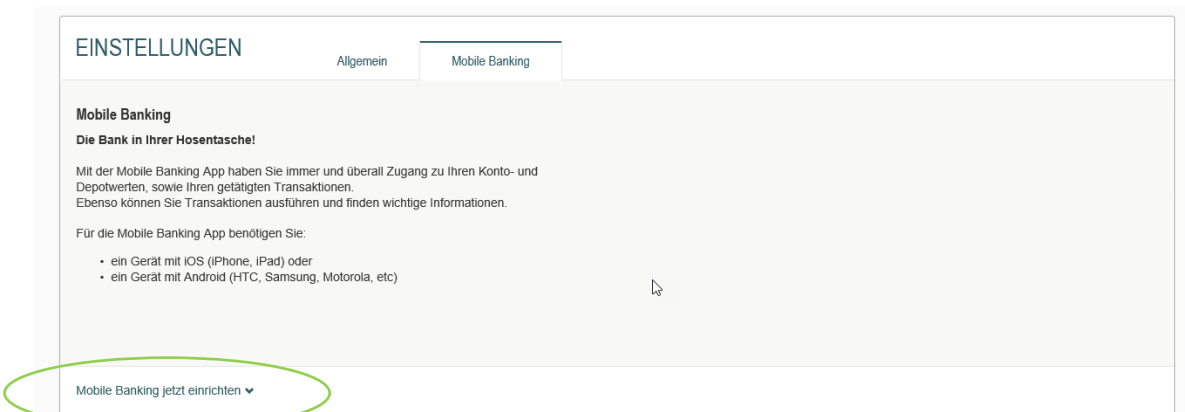
ANLEITUNG SLB MOBILE BANKING

Damit Sie das Mobile Banking der Spar- und Leihkasse Bucheggberg AG nutzen können, ist eine einmalige Aktivierung über das SLB eBanking am Computer nötig.

Laden oder aktualisieren Sie die SLB App in Ihrem App Store / Google Play (Geben Sie den Suchbegriff **Spar- und Leihkasse Bucheggberg AG** ein).



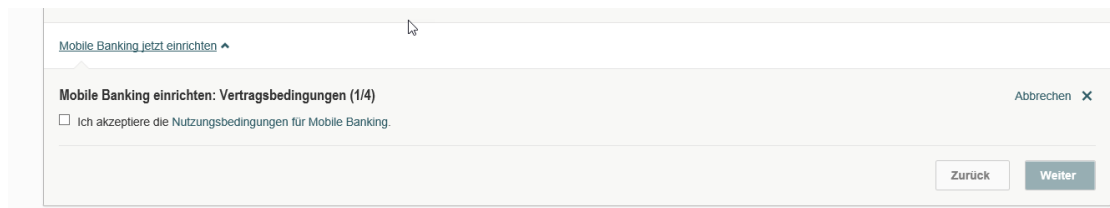
Für die Aktivierung sind folgende Schritte vorzunehmen. Klicken Sie im eBanking am Computer auf "Einstellungen". Sie gelangen zu folgender Übersicht:



Klicken Sie auf "Mobile Banking jetzt einrichten" und folgen Sie den vier Schritten.

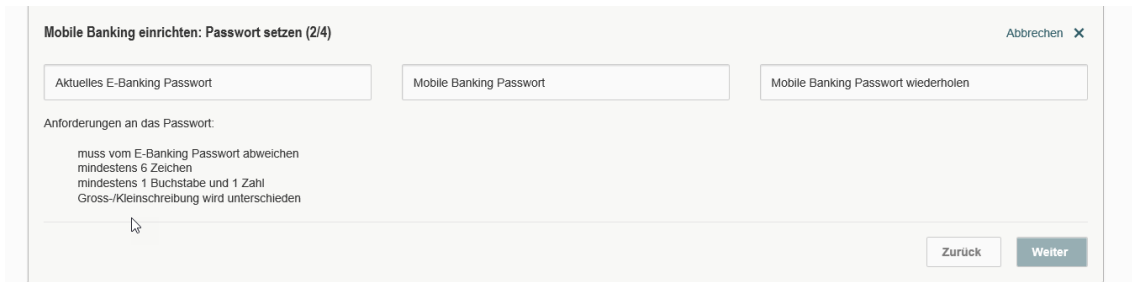
Schritt 1/4

Nutzungsbedingungen öffnen, lesen und akzeptieren



Schritt 2/4

Passwort setzen. Ihr Mobile Banking Passwort muss vom eBanking Passwort abweichen.



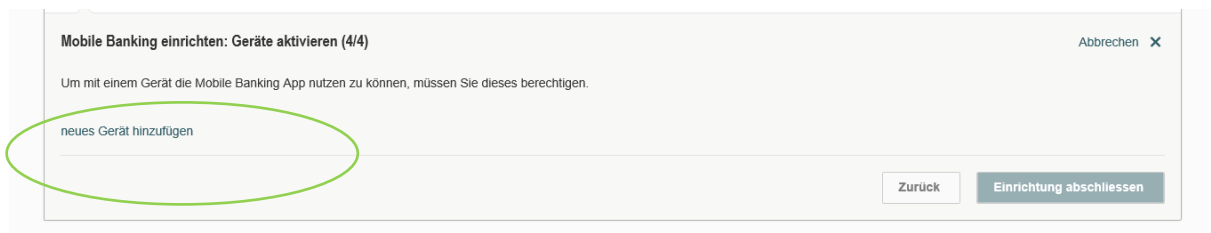
Schritt 3/4

Transaktionen einstellen.



Schritt 4/4

Gerät hinzufügen.




Folgende Schritte sind in der App auf Ihrem Smartphone zu bearbeiten:

Schritt 1/3: in der App auf "Anmelden" klicken.

Schritt 2/3: Vertragsnummer & Mobile Passwort eingeben und auf "Anmelden" klicken.

Schritt 3/3: Aktivierungscode eingeben.

Berechtigen Sie Ihr Mobilegerät:

1. Starten-Sie dazu die Mobile Banking App und klicken Sie oben rechts auf "Anmelden".
2. Geben Sie Ihre Vertragsnummer  und Ihr Mobile Passwort ein und klicken Sie auf "Anmelden".
3. Geben Sie Ihren Aktivierungscode ein (Zuvor angeforderte Aktivierungscodes sind nicht mehr gültig.).

Ihr Aktivierungscode:



Schliessen

Ok

Im eBanking ist Ihr registriertes Smartphone nun ersichtlich. Mit "Einrichtung abschliessen" die Aktivierung beenden.

Mobile Banking einrichten: Geräte aktivieren (4/4) Abbrechen ✕

Berechtigte Mobilegeräte

Marke	Typ	aktiviert am	zuletzt benutzt	
Apple	iPhone	2018-11-14 09:56:50	2018-11-14 09:56:51	Löschen

neues Gerät hinzufügen

Nun haben Sie unsere Mobile Banking App erfolgreich installiert.
Melden Sie sich jeweils mit Ihrer Vertragsnummer und dem neu definierten Mobile-Passwort an.

Haben Sie Fragen? Wenden Sie sich an unser

Service Desk SLB eBanking
032 352 10 61

Wir helfen Ihnen gerne weiter.